

BALANCE GENERAL CAPÍTULO 05 "ARMADA DE CHILE"

Desde el 01 de Enero al 31 de Diciembre de 2022

(En miles de Dólares)

CUENTAS		31/12/2022		31/12/2021
ACTIVOS				
ACTIVO CORRIENTE			980,22	507,84
RECURSOS DISPONIBLES		642,92		192,12
Disponibilidades en Moneda Nacional				
Disponibilidades en Moneda Extranjera	642,92		192,12	
Anticipos de Fondos				
BIENES FINANCIEROS		337,30		315,72
Inversiones Financieras				
Cuentas por Cobrar Con Contraprestación				
Cuentas por Cobrar Sin Contraprestación				
Préstamos	308,73		310,74	
Deudores Varios	28,57		4,98	
Deterioro Acumulado de Bienes Financieros				
EXISTENCIAS				
Existencias				
OTROS ACTIVOS CORRIENTES				
Otros Activos Corrientes				
ACTIVO NO CORRIENTE			0,00	1,53
BIENES FINANCIEROS			0,00	1,53
Inversiones Financieras		0,00		
Cuentas por Cobrar Con Contraprestación				
Cuentas por Cobrar Sin Contraprestación				
Préstamos				
Deudores Varios	7,85		1,53	
Deterioro Acumulado de Bienes Financieros	-7,85			
INV. ASOCIADAS Y NEGOCIOS CONJUNTOS				
Inversiones Asociadas y Negocios Conjuntos				
BIENES DE USO				
Terrenos				
Edificaciones Institucionales				
Infraestructura Pública				
Bienes de Uso en Leasing				
Bienes Concesionados				

Bienes de Uso en Curso					
Otros Bienes de Uso					
Depreciación Acumulada de Bienes de Uso					
Deterioro Acumulado de Bienes de Uso					
BIENES INTANGIBLES					
Bienes Intangibles					
Amortización Acumulada de Bienes Intangibles					
Deterioro Acumulado de Bienes Intangibles					
PROPIEDADES DE INVERSION					
Propiedades de Inversión					
Inversión					
Deterioro Acumulado de Propiedad de Inversión					
ACTIVOS BIOLÓGICOS					
Activos Biológicos					
Depreciación Acumulada de Activos Biológicos					
Deterioro Acumulado de Activos Biológicos					
OTROS ACTIVOS NO CORRIENTES					
Otros Activos No Corrientes					
TOTAL ACTIVO (TG)			980,22		509,37
PASIVO					
PASIVO CORRIENTE			1.082,49		117,05
DEUDA CORRIENTE					
Depósitos de Terceros	118,33	118,33		58,90	
DEUDA PUBLICA					
Deuda Pública Interna					
Deuda Pública Externa					
OTRAS DEUDAS					
Cuentas Por Pagar Con Contraprestaci?n	955,89	964,16		58,15	
Cuentas Por Pagar Sin Contraprestaci?n					
Provisiones					
Obligaciones por Beneficios de los Empleados					
Pasivos por Leasing					
Pasivos por Concesiones					
Otros Pasivos	8,26			58,15	
PASIVO NO CORRIENTE			0,00		0,00
DEUDA PUBLICA					
Deuda Pública Interna					

Deuda Pública Externa					
OTRAS DEUDAS					
Provisiones					
Obligaciones por Beneficios a los Empleados					
Pasivos por Leasing					
Pasivos por Concesiones					
TOTAL PASIVO (TG)			1.082,49		117,05
PATRIMONIO			-102,27		392,32
PATRIMONIO DEL ESTADO		-102,27		392,32	
Patrimonio Institucional	2.072,99			2.072,99	
Resultados Acumulados	-1.682,21			-1.142,41	
Resultado del Ejercicio	-493,05			-538,26	
INTERESES MINORITARIOS					
Intereses Minoritarios					
TOTAL PASIVO Y PATRIMONIO NETO (TG)			980,22		509,37



MARCEL FORT SANTANDER
CAPITÁN DE NAVÍO AB
DIRECTOR DE CONTABILIDAD DE LA ARMADA



KLAUS HARTUNG SABUGO
CONTRAALMIRANTE AB
DIRECTOR GENERAL DE FINANZAS DE LA ARMADA

ESTADO DE RESULTADO CAPÍTULO 05 "ARMADA DE CHILE"

Desde el 01 de Enero al 31 de Diciembre de 2022

(En miles de Dólares)

CUENTAS	2022	2021
INGRESOS	80.075,08	63.015,99
INGRESOS POR IMPUESTOS E IMPOSICIONES PREVISIONALES	0	0
Impuestos	0	0
Imposiciones Previsionales	0	0
TRANSFERENCIAS RECIBIDAS	58.398,00	52.627,00
Transferencias Corrientes	1.888,00	2.108,00
Transferencias de Capital	40,00	0
Aporte Fiscal	56.470,00	50.519,00
INGRESO POR VENTA DE BIENES Y PRESTACIONES DE SERVICIOS DE GESTIÓN ORDINARIA	0	0
Venta Neta de Bienes	0	0
Prestaciones de Servicios	0	0
RENTAS DE LA PROPIEDAD	0	0
Arriendos	0	0
VENTA NETA DE OTROS BIENES	0	0
Venta de Bienes de Uso	0	0
Venta de Bienes de Uso por Actividades discontinuadas	0	0
Venta de Propiedades de Inversión	0	0
Venta de Bienes Intangibles	0	0
Venta de Activos Biológicos	0	0
INGRESOS FINANCIEROS	0	0
Participaciones en Instrumentos de Patrimonio	0	0
Participación en el Resultado de Asociadas y Negocios	0	0
Intereses	0	0
Venta o Rescate de Bienes Financieros	0	0
Reversión de Deterioro	0	0
OTROS INGRESOS	21.677,08	10.388,99
Multas		0
Otros	21.677,08	10.388,99
GASTOS	80.568,13	63.554,25
GASTOS EN PERSONAL	15.587,64	15.380,48
Personal de Planta	14.236,07	13.631,89
Personal de Contrata	865,85	1.045,53
Personal a Honorarios	0	2,21
Otros	485,72	700,86
BIENES Y SERVICIOS DE CONSUMO	25.725,46	27.085,08

Bienes y Servicios de Consumo	25.725,46	27.085,08
PRESTACIONES DE SEGURIDAD SOCIAL	0	41,43
Prestaciones de Seguridad Social	0	41,43
TRANSFERENCIA OTORGADAS	38.661,00	20.207,54
Transferencia Corriente	35.565,00	20.207,54
Transferencia de Capital	3.096,00	0
Aporte Fiscal	0	0
DEPRECIACIÓN Y AMORTIZACIÓN	0	0
Depreciación de Bienes		0
Amortización de Bienes Intangibles		0
BAJAS DE BIENES	586,24	839,72
Bajas de Bienes	586,24	839,72
DETERIORO	0	0
Deterioro	0	0
GASTOS FINANCIEROS	7,79	0
Intereses	0	0
Deterioro de Bienes Financieros	6,93	0
Otros	0,86	0
OTROS GASTOS	0	0
Otros Gastos	0	0
VARIACIÓN DEL VALOR RAZONABLE EN ACTIVOS FINANCIEROS	0	0
Variación Valor Razonable en Activos Financieros	0	0
OPERACIONES DE CAMBIO		0
Operaciones de Cambio		0
RESULTADO DEL EJERCICIO	-493,05	-538,26
INTERESES MINORITARIOS		



MARCEL FORT SANTANDER
CAPITÁN DE NAVÍO AB
DIRECTOR DE CONTABILIDAD DE LA ARMADA



KLAUS HARTUNG SABUGO
CONTRAALMIRANTE AB
DIRECTOR GENERAL DE FINANZAS DE LA ARMADA

ESTADO DE FLUJOS DE EFECTIVO
Desde el 01 de Enero al 31 de Diciembre de 2022
Miles de Dólares

VARIACIÓN DE FONDOS PRESUPUESTARIOS				334,49
FLUJOS ORIGINADOS EN ACTIVIDADES OPERACIONALES			-5.901,36	
INGRESOS OPERACIONALES PRESUPUESTARIOS		73.562,75		
IMPUESTOS				
IMPOSICIONES PREVISIONALES				
TRANSFERENCIAS CORRIENTES	1.888,00			
RENTAS DE LA PROPIEDAD				
INGRESOS DE OPERACIÓN				
OTROS INGRESOS CORRIENTES	15.164,75			
APORTE FISCAL	56.470,00			
TRANSFERENCIAS PARA GASTOS DE CAPITAL	40,00			
GASTOS OPERACIONALES PRESUPUESTARIOS		79.464,11		
GASTOS EN PERSONAL	15.529,97			
BIENES Y SERVICIOS DE CONSUMO	26.171,35			
PRESTACIONES DE SEGURIDAD SOCIAL	57,68			
TRANSFERENCIAS CORRIENTES	34.609,11			
INTEGROS AL FISCO				
OTROS GASTOS CORRIENTES				
APORTE FISCAL LIBRE				
APORTE FISCAL PARA EL SERVICIO DE LA DEUDA				
TRANSFERENCIAS DE CAPITAL	3.096,00			
SERVICIO DE LA DEUDA, INTERESES Y OTROS GASTOS FINANCIEROS				
FLUJOS ORIGINADOS EN ACTIVIDADES DE INVERSIÓN			6.235,85	
INGRESOS POR ACTIVIDADES DE INVERSIÓN		6.976,20		

VENTA DE ACTIVOS NO FINANCIEROS	6.492,11			
VENTA DE ACTIVOS FINANCIEROS				
RECUPERACIÓN DE PRÉSTAMOS	484,09			
GASTOS POR ACTIVIDADES DE INVERSIÓN PRESUPUESTARIA		740,35		
ADQUISICIÓN DE ACTIVOS NO FINANCIEROS	258,28			
ADQUISICIÓN DE ACTIVOS FINANCIEROS				
INICIATIVAS DE INVERSIÓN				
PRÉSTAMOS	482,07			
FLUJOS ORIGINADOS EN ACTIVIDADES DE FINANCIACIÓN			-	
INGRESOS POR ACTIVIDADES DE FINANCIACIÓN PRESUPUESTARIA			-	
ENDEUDAMIENTO				
GASTOS POR ACTIVIDADES DE FINANCIACIÓN PRESUPUESTARIA			-	
SERVICIO DE LA DEUDA - AMORTIZACIÓN				
VARIACIÓN DE FONDOS NO PRESUPUESTARIOS				116,31
MOVIMIENTOS ACREEDORES	55.619,62			
MOVIMIENTOS DEUDORES	55.503,31			
VARIACIÓN NETA DEL EFECTIVO				450,80
SALDO INICIAL DE DISPONIBILIDADES				192,12
SALDO FINAL DE DISPONIBILIDADES				642,92



MARCEL FORT SANTANDER
CAPITÁN DE NAVÍO AB
DIRECTOR DE CONTABILIDAD DE LA ARMADA



KLAUS HARTUNG SABUGO
CONTRAALMIRANTE AB
DIRECTOR GENERAL DE FINANZAS DE LA ARMADA

ESTADO DE EJECUCIÓN PRESUPUESTARIA CAPÍTULO 05 "ARMADA DE CHILE"

Del 01 de enero al 31 de diciembre de 2022

(En miles de Dólares)

INGRESOS DESCRIPCIÓN	PRESUPUESTO		EJECUCIÓN		
	INICIAL	ACTUALIZADO	DEVENGADA	EFFECTIVA	POR PERCIBIR
5 Transferencias Corrientes	1.395,00	1.888,00	1.888,00	1.888,00	-
8 Otros Ingresos Corrientes	6.899,00	15.107,00	15.165,00	15.165,00	
9 Aporte Fiscal	49.426,00	56.470,00	56.470,00	56.470,00	
11 VENTA DE ACTIVOS FINANCIEROS	-	7.085,00	6.492,00	6.492,00	
12 RECUPERACIÓN DE PRÉSTAMOS	1.100,00	1.100,00	484,00	484,00	-
13 TRANSFERENCIAS PARA GASTOS DE CAPITAL		40,00	40,00	40,00	-
15 SALDO INICIAL DE CAJA	10,00	75,00	-	-	
TOTALES	58.830,00	81.765,00	80.539,00	80.539,00	

GASTOS DESCRIPCIÓN	PRESUPUESTO		EJECUCIÓN		
	INICIAL	ACTUALIZADO	DEVENGADA	EFFECTIVA	POR PAGAR
21 GASTOS EN PERSONAL	16.040,00	15.597,00	15.530,00	15.530,00	
22 BIENES Y SERVICIOS DE CONSUMO	41.421,00	26.055,00	26.048,00	26.048,00	
23 PRESTACIONES DE SEGURIDAD	0	58	58	58	
24 TRANSFERENCIAS CORRIENTES	0	35.565,00	35.565,00	34.609,11	955,89
29 ADQUISICIÓN DE ACTIVOS NO FINANCIEROS	259,00	284,00	264,00	264,00	
32 PRÉSTAMOS	1.100,00	1.100,00	482	482	
33 TRANSFERENCIA DE CAPITAL	0,00	3.096,00	3.096,00	3.096,00	
34 SERVICIO DE LA DEUDA	10,00	10,00	0,00	0,00	
TOTALES	58.830,00	81.765,00	81.043,00	80.087,11	955,89




MARCEL FORT SANTANDER
CAPITÁN DE NAVÍO AB
DIRECTOR DE CONTABILIDAD DE LA ARMADA




KLAUS HARTUNG SABUGO
CONTRAALMIRANTE AB
DIRECTOR GENERAL DE FINANZAS DE LA ARMADA

ESTADO DE VARIACIÓN DE FONDOS NO PRESUPUESTARIOS CAPÍTULO 05 "ARMADA DE CHILE"


Desde el 01 de Enero al 31 de Diciembre del 2022


(En miles de Dólares)

MOVIMIENTOS - CUENTAS	MONTO
MOVIMIENTOS ACREEDORES	55.619,62
Créditos Cuentas	
Anticipos de Fondos	2.209,50
Ajustes a Disponibilidades - Activo	0,86
Remesas Otorgadas	1.386
Aplicación de Fondos en Administración	
Fondos Especiales	
Depósitos de Terceros	9.897,88
Ajustes a Disponibilidades - Pasivo	14,47
Remesas Recibidas	42.110,91
MOVIMIENTOS DEUDORES	55.503,31
Débitos Cuentas	
Anticipos de Fondos	2.219,80
Ajustes a Disponibilidades - Activo	0,86
Remesas Otorgadas	43.244,39
Aplicación de Fondos en Administración	
Fondos Especiales	
Depósitos de Terceros	9.779,54
Ajustes a Disponibilidades - Pasivo	6,2
Remesas Recibidas	252,52
Variación No presupuestaria	116,31




MARCEL FORT SANTANDER
CAPITÁN DE NAVÍO AB
DIRECTOR DE CONTABILIDAD DE LA ARMADA




KLAUS HARTUNG SABUGO
CONTRAALMIRANTE AB
DIRECTOR GENERAL DE FINANZAS DE LA ARMADA

ESTADO DE CAMBIOS EN EL PATRIMONIO NETO CAPÍTULO 05 "ARMADA DE CHILE"

Desde el 01 de enero de 2022 al 31 de diciembre de 2022

(En miles de Dólares)

Año 2022	Patrimonio Institucional	Resultados Acumulados	Resultado del Ejercicio	Total Patrimonio
Saldo al 01/01/2022	2072,99	-1142,42	-538,26	392,31
Ajuste por corrección de errores				
Cambios en políticas contables				
Otros aumentos/disminuciones	0	-1,53		-1,53
Trapasos a Resultados Acumulados		-538,26	538,26	0
Resultado del Ejercicio			-493,05	-493,05
Total Cambios en el Patrimonio	2072,99	-1682,21	-493,05	-102,27
Saldo al 31/12/2022	2072,99	-1682,21	-493,05	-102,27

Año 2021				
Saldo al 01/01/2021	2072,99	-681,21	-461,21	930,57
Ajuste por corrección de errores				
Cambios en políticas contables				
Otros aumentos/disminuciones				
Trapasos a Resultados Acumulados		-461,21	461,21	0
Resultado del Ejercicio			-538,26	-538,26
Total Cambios en el Patrimonio	2072,99	-1142,42	-538,26	392,31
Saldo al 31/12/2021	2072,99	-1142,42	-538,26	392,31



MARCEL FORT SANTANDER
CAPITÁN DE NAVÍO AB
DIRECTOR DE CONTABILIDAD DE LA ARMADA



KLAUS HARTUNG SABUGO
CONTRAALMIRANTE AB
DIRECTOR GENERAL DE FINANZAS DE LA ARMADA

DIRECCIÓN DE CONTABILIDAD DE LA ARMADA
NOTAS EXPLICATIVAS A LOS ESTADOS FINANCIEROS 2022
CAP 05 ARMADA DE CHILE
(en miles de dólares)

Nota 1. Naturaleza de la Operación.

La Armada de Chile tiene como Misión la de "Proveer al Estado de Chile de un Poder Naval y un Servicio Marítimo con el propósito de contribuir a resguardar la soberanía e integridad territorial, a mantener la seguridad de la nación, a impulsar el desarrollo nacional y a respaldar los intereses nacionales donde sea requerido".

Las áreas definidas para su Misión son:

- Defensa de la Soberanía e Integridad Territorial.
- Seguridad e Intereses del Territorio Marítimo.
- Contribución al Desarrollo Nacional y a la Acción del Estado.
- Cooperación Internacional y Apoyo a la Política Exterior.
- Emergencia Nacional y Protección Civil.

Chile ocupa una posición privilegiada en el cono sur de América, con más de 4.300 kilómetros de costa que se abren hacia el Océano Pacífico, sin contar el extenso litoral del Territorio Antártico Chileno, el cual se prolonga hasta el Polo Sur. Además, nuestro país cuenta con una Zona Económica Exclusiva de aproximadamente 3,5 millones de kilómetros cuadrados, que equivale a más de cinco veces la superficie de su territorio continental sudamericano.

Considerando las áreas donde, en virtud de convenios internacionales, el Estado ha adquirido compromisos de búsqueda y rescate marítimo, la zona de responsabilidad de la Armada en el Océano Pacífico se amplía a cerca de 26 millones de kilómetros cuadrados, es decir, aproximadamente 1,5 veces la superficie de Sudamérica.

Al considerar que más del 90% del comercio exterior nacional se realiza por mar, se debe concluir que el país es poseedor de una naturaleza esencialmente marítima, que no se limita solamente a sus costas y por ello, requiere de una Armada eficiente y moderna, dotada de todos los medios necesarios para cumplir con sus obligaciones en esta vasta extensión oceánica, donde se desarrollan sus intereses.

Las principales disposiciones legales que rigen el actuar de la Armada de Chile son la Constitución política de Chile, el DFL (G.) N° 1 de 1997 que establece "El estatuto del personal de las Fuerzas Armadas", el D.S. (M.) N° 644 de 1985 que aprueba "Reglamento orgánico y de funcionamiento de la Armada" y finalmente el Reglamento institucional N° 9-20/1 que establece "La ordenanza de la Armada".

La relación orgánica con los diferentes poderes del estado, está supeditada a la subordinación y dependencia del Ministerio de Defensa.

Moneda Funcional: Dólar

Nota 2. Resumen de Normas, Políticas y Estimaciones Contables.

2.1 Período Contable - Bases de Preparación.

El período contable cubierto por los estados financieros del año 2022, comprende el período desde el 01 de enero al 31 de Diciembre de 2022.

El período contable cubierto de los estados financieros del año 2021, comprende el período desde el 01 de enero al 31 de Diciembre de 2021.

Los Estados Financieros han sido preparados en base a la Normativa impartida por la Contraloría General de la República (C.G.R.), conforme a los siguientes documentos:

Resolución C.G.R. N° 16 de 2015 "Normativa del Sistema de Contabilidad General de la Nación NICSP-CGR CHILE".

Resoluciones C.G.R. N° 8 de 2016; N° 62 de 2016; N° 7 de 2018 y N° 34 de 2018, las que modifican la Resolución N° 16 de 2015.

Oficio N° 96.016 de 2015 "Procedimientos Contables del Sector Público NICSP-CGR Chile".

Oficio Circular N°90.502 de 2016, Instructivo de Primera Adopción Res N°16 de 2015.

Oficio CGR N° E170.190 2021 Imparte Instrucciones a los Servicios e Instituciones del Sector Público, para el Ejercicio Contable año 2022.

Oficio CGR N° E281553 2022 Imparte Instrucciones a los Servicios e Instituciones del Sector Público, sobre Cierre del Ejercicio Contable año 2022

Oficio CGR N° E292719 2022 Imparte Instrucciones a los Servicios e Instituciones del Sector Público, sobre la preparación y presentación de los Estados Financieros del Ejercicio Contable año 2022.

Ley N° 21.395 de Presupuesto 2022, publicada en el Diario Oficial el 15 de diciembre de 2021.

Directiva D.G.F.A. Ord. N°02-DC/0201/03 de noviembre 2018. "Normativa Contable Aplicables a los Bienes de Uso". Manual "Administración y Registro Contable del Activo Fijo "de fecha 29 de enero de 2019 y Guías Institucionales con "Metodología Tasaciones para Activo Fijo Institucional (Versión 2015)." y Metodología Tasaciones para Activo Fijo Institucional (Versión Oct 2017), específica para Terrenos.

Los Estados Financieros son preparados en moneda dólar.

.2.2. Anticipos de Fondos

No registra

2.3. Cuentas por Cobrar con Contraprestación.

No registra.

2.4. Cuentas por Cobrar sin Contraprestación.

No registra.

2.5. Inversiones Financieras.

No registra.

2.6. Préstamos, Deudores Varios y Deterioro Acumulado

Préstamos:

Corresponde a préstamos otorgados al personal producto de cambio de residencia, por determinación del servicio, a diferentes Zonas geográficas, se registran a valor nominal. Se considera en el presupuesto el ingreso planificado para el año. Método de valorización inicial y al cierre es valor nominal. . Se considera en el presupuesto el ingreso planificado para el año. Método de valorización inicial y al cierre es valor nominal. El reconocimiento del deterioro se realizará cuando permanezcan en incumplimiento de pagos o moras, una vez efectuadas las gestiones administrativas y judiciales y será por el monto pendiente de pago.

Deudores varios:

Corresponde a deudores por gastos pagados en exceso. Valorización inicial y de cierre es a valor nominal. El reconocimiento del deterioro se realizará cuando permanezcan en incumplimiento de pagos o moras, una vez efectuadas las gestiones administrativas y judiciales y será por el monto pendiente de pago. Los Ingresos se reconocerán como ingresos presupuestarios.

Deterioro acumulado:

Registra el incumplimiento de pagos, una vez efectuadas las gestiones administrativas y judiciales y será por el monto pendiente de pago

2.7 Existencias.

No registra.

Las existencias son reconocidas como gasto en el transcurso del ejercicio. Esta Dirección de Contabilidad presentó a la C.G.R. la política de existencias a incorporar en la implementación de las NICSP. Por Oficio C.G.R. N° 098489 del 15 de diciembre de 2015 ese Organismo Contralor informa que comparte la política respecto al registro de las existencias definida por la Dirección General de Finanzas de la Armada.

2.8. Bienes de Uso.

No registra

Los bienes de uso son registrados en la contabilidad en moneda nacional.

2.9. Activos Intangibles:

No registra.

Los bienes intangibles son reconocidos en la contabilidad en moneda nacional.

2.10. Propiedades de Inversión.

No registra.

2.11. Agricultura.

No registra

2.12. Detrimento.

El detrimento patrimonial presuntamente causado por funcionarios públicos, terceros ajenos a la entidad o derivado de casos fortuitos o de fuerza mayor, debe contabilizarse en las cuentas de Detrimento que corresponda, cuando se trate de faltantes de fondos y de pérdidas o daños en bienes, respectivamente.

2.13. Depósitos de Terceros

Corresponde a reintegros por pago en exceso y a recaudación de tercero pendiente de aplicación. Su método de valorización es valor nominal.

2.14. Deuda Pública Interna y Externa:

No registra.

2.15. Cuentas por pagar con Contraprestación- Acreedores Presupuestarios y Otras Cuentas por Pagar.

Se registra pendiente por pagar reajuste aprobado por Ley Reajuste Sector Público.

2.16. Cuentas por pagar sin Contraprestación- Acreedores Presupuestarios

No registra

2.17. Provisiones.

No registra.

2.18. Beneficios a los Empleados.

Se registra el dato correspondiente a Gastos del Personal. Todos los beneficios al personal están definidos en el DFL (G.) N° 1 de 1997 que establece "El Estatuto del Personal de las Fuerzas Armadas".

2.19. Arrendamientos

No registra.

2.20. Concesiones

No registra.

2.21. Activos Contingentes y Pasivos Contingentes.

No registra.

2.22. Ingresos de Transacciones con contraprestación.

No registra.

2.23. Transferencias, Impuestos y Multas

Transferencias: Se reciben los ingresos por transferencias establecidos en la Ley de Presupuestos del año. Su reconocimiento es al valor establecido en la Ley o al establecido en posteriores modificaciones a la Ley.

Impuestos: No registra.

Multas: No registra.

2.24. Efecto de las Variaciones en los Tipos de Cambio de la moneda extranjera.

No registra.

2.25. Errores:

No registra.

2.26. Información Financiera por Segmentos.

No Aplicable para el Ejercicio 2022

2.27. Inversiones Asociadas y Negocios Conjuntos.

No registra.

2.28. Ingresos y Gastos Presupuestarios.

Los Ingresos Presupuestarios corresponden a los flujos de recursos financieros destinados a financiar los gastos presupuestarios del ejercicio. Se originan principalmente por aporte fiscal (los establecidos en la Ley de Presupuestos del Sector Público), otras transferencias, ingresos financieros, reembolso de préstamos. Se reconocerá de acuerdo al principio de devengo y la normativa contable y presupuestaria aplicable. Supone el reconocimiento del deudor presupuestario, y simultáneamente el de un pasivo, o de un ingreso, o bien la disminución de otro activo.

Los Gastos Presupuestarios representan los flujos financieros correspondientes a la aplicación de los recursos de la entidad que han sido autorizados como gastos en el presupuesto. Tienen su origen en desembolsos para el funcionamiento de la entidad, adquisición de activos financieros y no financieros, otras inversiones de capital, otorgamiento de préstamos, transferencias y la disminución de pasivos financieros. Se reconocerá de acuerdo al principio de devengo y la normativa contable y presupuestaria aplicable. Supone el reconocimiento de la obligación presupuestaria, y simultáneamente el de un activo, o de un gasto, o bien la disminución de otro pasivo.

2.29. Ingresos y Gastos Patrimoniales.

Ingresos Patrimoniales

Los Ingresos Patrimoniales se reconocerán en el estado de resultados cuando se produzca un incremento de los recursos económicos o del potencial de servicio de la entidad en el periodo, que implican aumentos indirectos del patrimonio ya sea mediante un incremento en los activos o una disminución en los pasivos, y cuya cuantía pueda medirse con fiabilidad.

Los ingresos se consideran devengados cuando la entidad haya realizado, de forma sustancial, aquello que resulta necesario para adquirir el derecho a percibir dichos ingresos.

Se reconocerán en los registros contables cuando estos ocurren y no en el momento en que se produzca el flujo monetario o financiero derivado de aquellos, de acuerdo al principio de devengo y la normativa contable y presupuestaria aplicable.

Gastos patrimoniales

Los Gastos Patrimoniales son las reducciones brutas de beneficios económicos o potencial de servicio del periodo que implican disminuciones indirectas del patrimonio se consideran devengados cuando la entidad haya cumplido con un proceso de consumo de productos o servicios.

Los gastos se reconocerán en el estado de resultados cuando se produzca una disminución de los recursos económicos o del potencial de servicio de la entidad, ya sea mediante una disminución en los activos o un aumento en los pasivos, y cuya cuantía pueda medirse con fiabilidad.

2.30 Patrimonio Neto.

Se reconoce la variación por el resultado del ejercicio, aumentos y disminuciones del Patrimonio, el reconocimiento se hace cuando afecta resultado de ejercicios anteriores y se registran al valor nominal.

Nota 3 Cambio de Políticas y Estimaciones Contables:

a) Cambio de Políticas Contables

No Registra.

b) Cambio de Estimaciones Contables

No Registra.

c) Información adicional

Nota 4. RECURSOS DISPONIBLES:

a) Disponibilidad en Moneda Extranjera

Cuenta	Nombre	Cantidad de cuentas corrientes periodo 2022	Cantidad de cuentas corrientes periodo 2021	31-12-2022 en MUS\$ (miles de dólares)	31-12-2021 en MU\$ (miles de dólares)
11101	Caja	N/A	N/A		0
11102	Banco Estado	3	3	642,92	190,07
11103	Banco del sistema Financiero	2	2		2,05
Total				642,92	192,12

b) Disponibilidad Moneda Nacional

No registra

c) Anticipo de Fondos:

No registra.

d) Detalle de cuentas de Anticipos de Fondos.

No registra.

e) Información adicional

No registra.

Nota 5. Cuentas por Cobrar con Contraprestación

a) Saldos y antigüedad cada cuenta

No registra.

b) Información adicional:

No registra.

Nota 6. Cuentas por Cobrar sin Contraprestación

a) Indicar saldo vigente y antigüedad de cada cuenta nivel 1 según el siguiente formato:

No registra

b) Información adicional:

No registra

Nota 7. Inversiones Financieras.

a) Activos Corrientes:

No registra.

b) Activos No Corrientes:

No registra.

c) Información adicional:

No registra.

Nota 8. Préstamos

a) Saldos vigentes para el corto y largo plazo.

Concepto	31-12-2022, en MUS\$ (miles de dólares)			31-12-2021, en MUS\$ (miles de dólares)		
	Corto Plazo	Largo Plazo	Total	Corto Plazo	Largo Plazo	Total
Asistencia Social (12301, 12313)						
Hipotecarios (12302, 12314)						
Pignoraticios (12303, 12315)						
De Fomento (12304, 12316)						
Médicos (12305, 12317)						
A Contratistas (12306, 12318)						
Por cambio de Residencia (12307, 12319)	308,73		308,73	310,74		310,74
Por ventas (12309, 12320)						
Otros (12321)						
TOTAL	308,73		308,73	310,74		310,74

b) Movimientos de Préstamos.

Para los préstamos otorgados en condiciones favorables.

No registra.

b) Información adicional:

No registra

Nota 9. Deudores Varios

a) Deudores Varios Corrientes

i. Indicar Saldos

N° Cuenta	Nombre Cuenta	31-12-2021, en MUS\$ (miles de dólares)	31-12-2020, en MUS\$ (miles de dólares)
11408	Otros Deudores Financieros		
11498	Deudores por Gastos Pagados en Exceso	10,30	
11601	Documentos Protestados		
12101	Deudores	18,27	4,98
12102	Documento por Cobrar		
12103	IVA-Crédito Fiscal		
12105	Pagos Provisionales Mensuales		
12106	Deudores por Transferencia Reintegrables		
TOTAL		28,57	4,98

ii. Deudores por transferencias reintegrables

No registra.

iii. Deudores, Documentos por cobrar, Documentos Protestados, Otros Deudores Financieros y Deudores pagados en Exceso.

Cuenta	31-12-2022, en MUS\$ (miles de dólares)			31-12-2021, en MUS\$ (miles de dólares)		
	De años anteriores	Del año	Total	De años anteriores	Del año	Total
11408						
11498		10,30	10,30			
11601						
12101		18,27	18,27	4,98		4,98
12102						
TOTALES		28,57	28,57	4,98		4,98

A 12101 Deudores

31-12-2022, en MUS\$ (miles de dólares)					
N°	Rut	Nombre	De años anteriores	Del año	Total
1	15070085-K	RAUL ESTEBAN RODRÍGUEZ BRUNA		1,20	1,20
2	17119032-0	SEBASTIAN FERNANDO GARCÍA SERRA		1,13	1,13
3	17559761-1	JAVIER IGNACIO FERNÁNDEZ FERNÁNDEZ		1,02	1,02
4	18447771-8	DIEGO ELÍAS VICENCIO PRIETO		0,95	0,95
5	14083300-2	MIGUEL ANGEL MANQUILLAN GALLARDO		0,77	0,77
6	15254503-7	HENRY SIGISFREDO LAZO GUTIERREZ		0,74	0,74
7	15881200-2	LUIS ALEJANDRO PALMA LEAL		0,74	0,74
8	15929170-6	EDNSON ENRIQUE GUZMÁN SOTO		0,74	0,74
9	13024619-2	DANIEL ESTEBAN VARAS CAVIERES		0,65	0,65
10	16490589-6	JOSÉ ARTURO GUZMÁN VERDUGO		0,63	0,63
Resto de deudores				9,70	9,70
TOTAL				18,27	18,27

Cantidad total de deudores al 2022

54

31-12-2021, en MUS\$ (miles de dólares)

N°	Rut	Nombre	De años anteriores	Del año	Total
1	18635465-6	JUAN PABLO CELIS RABY		4,98	4,98
			Resto de deudores		
TOTAL				4,98	4,98

CTA 11498 DEUDORES GASTOS EXCESO**31-12-2022, en MUS\$ (miles de dólares)**

N°	Rut	Nombre	De años anteriores	Del año	Total
1	99520000	CÍA DE PETROLEOS DE CHILE COPEC S.A.		10,30	10,30
2			Resto deudores		
TOTAL				10,30	10,30

Año 2021:

No registra

b) Deudores Varios no Corrientes

i. Indicar saldos según el siguiente detalle

Cuenta	Nombre	31-12-2022, en MUS\$ (miles de dólares)	31-12-2021, en MUS\$ (miles de dólares)
12401	Deudores de Dudosa Recuperación		
12402	Deudores en Cobranza Judicial	7,85	1,53
12107	Derechos por Convenios de las Municipalidades por Aportes Adeudados FCM		
18101	Compensación de Acreedores CENABAST		
Totales		7,85	1,53

Cuenta	31-12-2022, en MUS\$ (miles de dólares)			31-12-2021, en MUS\$ (miles de dólares)		
	De años anteriores	Del año	Total	De años anteriores	Del año	Total
12401						
12402	0,92	6,93	7,85		1,53	1,53
12107						
18101						
TOTALES	0,92	6,93	7,85		1,53	1,53

CTA 12402 DEUDORES COBRANZA JUDICIAL

31-12-2022, en MUS\$ (miles de dólares)					
Nº	Rut	Nombre	De años anteriores	Del año	Total
1	18635465-6	JUAN PABLO CELIS RABY		4,98	4,98
2	9689807-K	BERNARDO RAMON CHAVEZ PLAZA	0,92		0,92
3	10495384-0	FRANCISCO ANDRES RUBIO LEON		0,81	0,81
4	16466496-1	FERNANDO ANDRES BONNASSIOLLE BAEZA		0,18	0,18
5	18270114-9	CAMILO ANDRES VALENCIA MEJÍAS		0,17	0,17
6	19013978-6	FRANCISCO JAVIER MORAGA NOVOA		0,16	0,16
7	19193641-8	PABLO ANIBAL QUIROZ ALANIZ		0,15	0,15
8	19640508-9	BRAYAN MAURICIO GUZMÁN SANHUEZA		0,15	0,15
9	19938476-7	YORDY ARTURO ÁGUILA PÉREZ		0,11	0,11
10	17732623-6	PATRICIO ALEXIS MONDACA CARRASCO		0,08	0,08
		RESTO		0,14	0,14
TOTAL			0,92	6,93	7,85

Cantidad total de deudores al 2022
13

ii Deudores de incierta recuperación:

No registra

c) Información adicional:

No registra.

Nota 10. Deterioro Acumulado de Bienes Financieros

a) Deterioro de Bienes Financieros Corrientes

No registra.

b) Deterioro de Bienes Financieros No Corrientes

N° Cuenta	Nombre Cuenta	31-12-2022, en M\$ (miles de pesos)	31-12-2021, en M\$ (miles de pesos)
12604	Deterioro Acumulado de Deudores de Incierta Recuperación	-7,85	0
12605	Deterioro Acumulado de Préstamos Largo Plazo		
12699	Deterioro Acumulado de Otros Bienes Financieros		
TOTAL		-7,85	0

N° Cuenta	Saldo al 31-12-2021	Aumentos periodo 2022	Disminuciones periodo 2022	Saldo al 31-12-2022
12604		-7,85		-7,85
12605				
12699				
TOTAL		-7,85		-7,85

c) Información adicional:

No registra

Nota 11. Existencias

a) Saldos vigentes por clases de existencias

No registra

b) Otra información de existencias

No registra.

c) Rebajas y reversas de rebajas del valor de existencias

No registra.

d) Información adicional

Conforme a la política establecida por la Armada de Chile, las existencias son registradas como gastos en el periodo en el cual se adquieren.

Nota 12. Bienes de Uso:

- a) Indicar los saldos según el siguiente formato

No registra

- b) Bienes de Uso en Curso

No registra

- c) Otros Bienes de Uso

No registra

- d) Movimiento de los Bienes de Uso

No registra

- e) Otra información relevante sobre los Bienes de Uso

No registra

- f) Deterioro de Bienes de Uso

No registra

- g) Información adicional

No registra.

Nota 13. Costos de Estudios y Programas

- a) Costo de Estudios Básicos

No registra.

- b) Costo de Programas

No registra

- c) Información adicional

No registra

Nota 14. Activos Intangibles.

- a) Indicar saldo vigente según el siguiente formato:

No registra.

b) Indicar la siguiente información:

No registra.

c) Movimiento de los Activos Intangibles

No registra.

d) Otra información relevante sobre los Activos Intangibles

No registra.

Nota 15. Propiedades de Inversión

a) Indicar saldo vigente:

No registra.

b) Movimiento de Propiedades de Inversión.

No registra.

c) Resultados de las Propiedades de Inversión

No registra.

d) Deterioro de Propiedades de Inversión

No registra.

e) Obligaciones Contractuales

No registra.

f) Información adicional

No registra.

Nota 16. Agricultura

a) Detallar los saldos de acuerdo con el siguiente **formato**

No registra.

b) Identificación de los activos y su información

No registra.

c) Resultados obtenidos de un producto agrícola del período

No registra

d) Activos medidos según modelo de costo

No registra

e) Información adicional

No registra

Nota 17. Detrimento

a) Detrimentos

No registra

b) Detrimento de Fondos

No registra

c) Detrimento de Bienes

No registra

d) Para los Deudores Detrimento Patrimonial Fondos

No registra

Nota 18. Depósitos de Terceros

a) Detalle de cuentas en el siguiente formato:

Cuenta	Nombre Cuenta	31-12-2022, en MUS\$ (miles de dólares)		
		Del año	De años anteriores	Total
21401	Anticipos de Clientes			
21404	Garantías Recibidas			
21405	Administración de Fondos		44,41	44,41
11405	Aplicación de Fondos en Administración			
21406	Depósitos Previsionales			
21407	Recaudación del Sistema Financiero Pendientes de Aplicación	0,53	12,78	13,31
21414	Recaudación de Terceros Pendientes de Aplicación	22,32	38,29	60,61
21604	Fluctuación de Cambios – Acreedor			
TOTAL				118,33

Cuenta	Nombre Cuenta	31-12-2021, en MUS\$ (miles de dólares)		
		Del año	De años anteriores	Total
21401	Anticipos de Clientes			
21404	Garantías Recibidas			
21405	Administración de Fondos	46,11		46,11
11405	Aplicación de Fondos en Administración			
21406	Depósitos Previsionales	12,79		12,79
21407	Recaudación del Sistema Financiero Pendientes de Aplicación			
21414	Recaudación de Terceros Pendientes de Aplicación			
21604	Fluctuación de Cambios – Acreedor			
TOTAL		58,9		58,9

Nº	Rut	Nombre	31-12-2022, en MUS\$ (miles de dólares)		
			Del año	De años anteriores	Total
1	I-2	BANCO ESTADO DEPOSITO NO RECONOCIDO 07 ENERO 2021		9,41	9,41
2	I-110	EMCO REINTEGRO EN EXCESO		1,69	1,69
3	I-88	REINTEGRO		0,67	0,67
4	I-137	BANCO DEL ESTADO DE DEPÓSITO NO RECONOCIDO 21 DIC 2021		0,62	0,62
5	I-141	BANCO DEL ESTADO DE DEPÓSITO NO RECONOCIDO 28 DIC 2021		0,30	0,30
6	I-04	BANCO DEL ESTADO DE DEPÓSITO NO RECONOCIDO 24 ENE 2022	0,26		0,26
7	I-69	DEPOSITOS NO RECONOCIDOS DE FECHA 03 DE AGOSTO 2022	0,20		0,20
8	I-52	DEPOSITO NO RECONOCIDO DE FECHA 04 DE JULIO 2022	0,06		0,06
9	I-104	DEV. CAPITÁN DEL MONTE REINTEGRO EN EXCESO		0,05	0,05
10	I-138	BANCO DEL ESTADO DE DEPÓSITO NO RECONOCIDO 21 DIC 2021		0,05	0,05
11	T-1155	PAGO DE DEUDA POR PROCESO DE SUELDO NOV 2022	0,01		0,01
			0,53	12,78	13,31
Cantidad total de Acreedores					
11					

CTA 21407 RECAUDACIÓN DEL SISTEMA FINANCIERO PENDIENTE DE APLICACIÓN

Año 2021 cuenta no registra saldos

CTA 21406 DEPÓSITOS PREVISIONALES

Año 2022 cuenta no registra saldos

CTA 21406 DEPÓSITOS PREVISIONALES

Año 2021 registra siguientes saldos:

N°	Rut	Nombre	31-12-2021, en MUS\$ (miles de dólares)		
			Del año	De años anteriores	Total
1	I-88	Reintegro en exceso		0,67	0,67
2	I-104	Reintegro en exceso Montt		0,05	0,05
3	I-110	Reintegro en exceso EMCO		1,69	1,69
4	I-2	Banco Estado dep no reconocido	9,41		9,41
5	I-137	Banco Estado dep no reconocido	0,62		0,62
6	I-138	Banco Estado dep no reconocido	0,05		0,05
7	I-141	Banco Estado dep no reconocido	0,3		0,3
			10,8	2,41	12,79

Cantidad total de Acreedores
7

21414 Recaudación de Terceros Pendientes de Aplicación

N°	Rut	Nombre	31-12-2022, en MUS\$ (miles de dólares)		
			Del año	De años anteriores	Total
1	I-54	NO IDENTIFICADO		16,32	16,32
2	I-21	BANCO ESTADO DEPOSITO NO RECONOCIDO 17/03/2021		5,98	5,98
3	T-649	RICARDO BASCUÑAN ZAPATA		3,41	3,41
4	I-58	ARELLANO SCHWARZENBERG		3,40	3,40
5	I-72	NO IDENTIFICADO		2,11	2,11
	I-56	NO IDENTIFICADO		1,53	1,53
7	T-649	NO IDENTIFICADO		1,48	1,48
8	T-649	NO IDENTIFICADO		1,37	1,37
9	T-649	NO IDENTIFICADO		1,37	1,37
10	T-649	NO IDENTIFICADO		1,33	1,33
		RESTO			22,32
TOTAL					60,61

Cantidad total de Acreedores
60

21414 Recaudación de Terceros Pendientes de Aplicación

AÑO 2021:

No registra

b) Información adicional

No registra

NOTA 19. Deuda Pública

a) Deuda Pública Interna

No registra.

b) Deuda Pública Externa

No registra.

NOTA 20. Cuentas por pagar con Contraprestación

a) Saldos

N° Cuenta	Nombre Cuenta	31-12-2022, en MUS\$ (miles de dólares)			
		Hasta 30 días	De 31 días a un año	Más de un año	Subtotal
21521	Cuentas por Pagar – Gastos en Personal				
21522	Cuentas por Pagar – Bienes y Servicios de Consumo				
21529	Cuentas por Pagar – Adquisición de Activos No Financieros				
21530	Cuentas por Pagar – Adquisición de Activos Financieros				
21531	Cuentas por Pagar – Iniciativas de Inversión				
21532	Cuentas por Pagar – Préstamos				
21534	Cuentas por Pagar – Servicio de la Deuda				
22192	Cuentas por Pagar de Gastos Presupuestarios	995,89			995,89
TOTAL		995,89			995,89

Año 2021: Cuentas por pagar con Contraprestación

No registra

b) Información Adicional

No registra

NOTA 21. Cuentas por pagar sin Contraprestación

a) Saldos

No registra

b) Información Adicional

No registra

NOTA 22. Provisiones

a) Saldos

No registra.

b) Movimiento de las Provisiones

No registra

c) Otra información de las provisiones.

No registra

d) Información adicional

No registra

NOTA 23 Beneficios a los empleados

a) Provisiones por beneficios a los empleados

No registra.

b) Gasto en personal:

Cuenta	31-12-2021, en MUS\$ (miles de dólares)	31-12-2021, en MUS\$ (miles de dólares)
Personal de Planta	14.236,07	13.631,89
Personal de Contrata	865,85	1.045,53
Personal a Honorarios		2,21
Otros Gastos en Personal	485,72	700,86
TOTAL	15.587,64	15.380,49

c) Planes de Aportaciones definidas

No registra.

d) Planes de Beneficios Definidos

No registra

e) Información adicional

No registra

NOTA 24 . Arrendamientos

a) Saldos

No registra

- b) Arrendatarios:
No registra
- c) Arrendadores:
No registra
- d) Identificación general de los contratos
No registra
- e) Información adicional
No registra.

NOTA 25. Concesiones.

- a) Saldos
No registra
- b) Identificación de los acuerdos de concesión, así como derechos, obligaciones y activos
No registra.
- c) Otra información relevante de las concesiones
No registra
- d) Cambios de acuerdo durante el periodo
No registra
- e) Información adicional
No registra.

NOTA 26. Otros Pasivos

- a) Saldos vigentes

Cuenta	Nombre	31-12-2022, en MUS\$ (miles de dólares)	31-12-2021, en MUS\$ (miles de dólares)
21408	Obligaciones con el Fondo Común Municipal		
21409	Otras Obligaciones Financieras	0	50,65
21498	Acreedores por Ingresos Percibidos en Exceso		
21601	Documentos Caducados	8,26	7,5
22101	Acreedores		
22102	Fondos de Terceros		
22103	IVA – Débito Fiscal		
22106	Acreedores por Transferencias Reintegrables		
22113	Convenios Especiales		
22204	Pasivos por Administración Transitoria de Fondos Previsionales.		
22207	Patrimonio Negativo Administración de Empresas		
22208	Facturas por Recibir CENABAST		
22501	Arriendo de Inmuebles		
22502	Acreedores por Pagos Provisionales Mensuales		
22503	Acreedores por Impuesto al Valor Agregado		
22504	Acreedores por Pagos a Cuenta de Futuras Utilidades		
22111	Convenio de las Municipalidades por Deuda FCM		
TOTAL		8,26	58,15

b) Acreedores por transferencias reintegrables

No registra.

c) Información adicional.

No registra.

NOTA 27. Activos y Pasivos Contingentes

- a) Activos Contingentes
No registra.
- b) Pasivos Contingentes
No registra
- c) Información adicional.
No registra.

NOTA 28. Ingresos de Transacciones con Costraprestación

- a) Saldos
No registra.
- d) Información adicional.
No registra.

NOTA 29 Transferencias, Impuestos y Multas

- a) Ingresos por transferencias, Impuestos y multas:

Concepto	31-12-2022, en M\$ (miles de dólares)	31-12-2021, en M\$ (miles de dólares)
Ingresos de transferencias	58.398,00	52.627,00
<i>Transferencias corrientes</i>	1.888,00	2.108,00
<i>Aporte Fiscal</i>	40,00	-
Transferencia para gasto	56.470,00	50.519,00
Impuestos		
<i>Tipo 1</i>		
<i>Tipo 2</i>		
Multas		
<i>Tipo 1</i>		
<i>Tipo 2</i>		

b) Cobros Anticipados

No registra.

c) Pasivos condonados

No registra.

d) Información adicional

No registra.

NOTA 30. Efecto de las variaciones en los Tipos de Cambio de la Moneda extranjera.

a) Revelar diferencias de Cambio reconocidas en resultado.

No registra

b) Información adicional

No registra.

NOTA 31 Errores

a) Indicar ajustes por corrección de errores de periodos anteriores

No registra

b) Información adicional

No registra.

NOTA 32 Información financiera por segmentos.

No aplicable para el ejercicio 2022

NOTA 33 Información a revelar sobre partes relacionadas

a) Partes relacionadas

No registra

b) Transacciones sin condiciones de mercado

No registra

c) Personal Clave de la Entidad

No registra

d) Información Adicional

No registra

NOTA 34 Inversiones en Asociadas y Negocios conjuntos

a) Identificación de asociadas

No registra

b) Información financiera resumida de asociadas

No registra

c) Pasivos contingentes de inversiones asociadas y negocios conjuntos

No registra

d) Información Adicional

No registra

NOTA 35. Estados financieros consolidados y separados.

No aplicable para el ejercicio 2022.

NOTA 36. Diferencias entre el presupuesto actualizado y devenga

a) INGRESOS

31-12-2022, en MUS\$ (miles de dólares estadounidenses)				
Subtítulo	Denominación	Presupuesto Actualizado	Ejecución Devengada	Diferencia
5	TRANSFERENCIAS CORRIENTES	1.888,00	1.888,00	0
8	OTROS INGRESOS CORRIENTES	15.107,00	15.165,00	-58,00
9	APORTE FISCAL	56.470,00	56.470,00	0
11	VENTA DE ACTIVOS FINANCIEROS	7.085,00	6.492,00	593,00
12	RECUPERACION DE PRESTAMOS	1.100,00	484,00	616
13	TRANSFERENCIAS PARA GASTOS DE CAPITAL	40,00	40,00	0
15	SALDO INICIAL CAJA	75,00		
TOTAL		81.765,00	80.359,00	1.151,00

i. Explicar las diferencias que signifiquen una sobre ejecución presupuestaria.

Subtítulo 08 “Otros Ingresos Corrientes”: La ejecución es de un 100,4%.Corresponde a recursos transferidos de ia D.G.T.M. Y M.M., esta actividad se enmarca en el cumplimiento de las obligaciones que la ley impone, respecto a salvaguardar la vida humana en el mar, la vigilancia de los espacios acuáticos de interés nacional y resto de sus obligaciones que son financiados por el Capítulo 05, mediante el uso de medios y recursos bajo la tuición exclusiva de este, en beneficio del Ámbito Marítimo.

Para lo anterior, la Armada de Chile otorga apoyos de alto nivel a la D.G.T.M. y M.M., relacionados con los ámbitos de conducción estratégica, gestión logística, gestión financiera, gestión operacional y gestión del personal. Según Decreto N° 59 y 207 se aumenta el subtítulo con la finalidad de autorizar la utilización del FO.R.A.

i) Diferencias que signifiquen una subejecución presupuestaria.

Subtítulo 11 “Venta de Activos financieros” Ejecución de un 91,6% corresponde a la operación tipo de cambio realizada con el objeto de traspasar al FO.R.A. los dólares para la adquisición del combustible de ámbito marítimo.

Subtítulo 12 “Recuperación de Préstamos”: Ejecución es de un 44,0%. Corresponde a ingresos percibidos por recuperación de préstamos realizados al personal.

b) GASTOS

31-12-2022, en MUS\$ (miles de dólares estadounidenses)				
Subtítulo	Denominación	Presupuesto Actualizado	Ejecución Devengada	Diferencia
21	GASTOS EN PERSONAL	15.597,00	15.530,00	67,00
22	BIENES Y SERVICIOS DE CONSUMO	26.055,00	26.048,00	7,00
23	PRESTACIONES DE SEGURIDAD	58	58	0,00
24	TRANSFERENCIAS CORRIENTES	35.565,00	35.565,00	0,00
29	ADQUISICIÓN DE ACTIVOS NO	284,00	264,00	20,00
32	PRÉSTAMOS	1.100,00	482	618,00
33	TRANSFERENCIA DE CAPITAL	3.096,00	3.096,00	0,00
34	SERVICIO DE LA DEUDA	10,00	0,00	10,00
TOTAL		81.765,00	81.043,00	722,00

i) Diferencias que signifiquen una sobre ejecución presupuestaria

ii) Diferencias que signifiquen una subejecución presupuestaria

Subtítulo 32 “Préstamos”: Ejecución es de un 43,8%. Mayor ejecución es en el último mes del año, debido a que en este periodo ocurre la operación transbordo del personal Institucional, producto de inicio y término de comisiones en el extranjero para cumplir transbordo en Misiones y Agregadurías Navales.

c) Información adicional

No registra

ota 37. Variaciones en el Patrimonio neto

		Patrimonio Institucional Cuenta 31101	Resultados Acumulados Cuenta 31102	Resultado del Ejercicio Cuenta 31103	Total
Saldo final al 31.12.2021		2.072,99	-1.142,42	-538,26	392,31
Movimientos registrados en Apertura 2022 (Norma Errores)	Aumentos				
	Disminuciones				
Saldo inicial al 01.01.2022		2,072.99	-1,142.42	-538.26	392.31
Movimientos directos en Patrimonio durante el año 2022	Aumentos		-538,26	538,26	
	Disminuciones		-1,53	-493,05	-494,58
Saldo final Patrimonio 31.12.2022		2,072.99	-1.682,21	-493,05	-102,27

		Patrimonio Institucional Cuenta 31101	Resultados Acumulados Cuenta 31102	Resultado del Ejercicio Cuenta 31103	Total
Saldo final al 31.12.2020		2.072,99	-681,21	-461,21	930,57
Movimientos registrados en Apertura 2021 (Norma Errores)	Aumentos				
	Disminuciones				
Saldo inicial al 01.01.2021		2.072,99	-681,21	-461,21	930,57
Movimientos directos en Patrimonio durante el año 2021	Aumentos		-461,21	461,21	
	Disminuciones			-538,26	-538,26
Saldo final Patrimonio 31.12.2021		2.072,99	-1.142,42	-538,26	392,31

Las variaciones se dan principalmente por el resultado del ejercicio.

b) Información adicional

No registra

Nota 38. Hechos ocurridos después de la Fecha de Presentación.

a) Detallar Información

No registra.

b) Información adicional

No registra

Nota 39. Bienes de Uso recibidos en comodato.

a) Detallar Información

No registra.

b) Información adicional

No registra

Nota 40 Efectos Financieros derivados de la Pandemia COVID-19 Moneda Dólar.


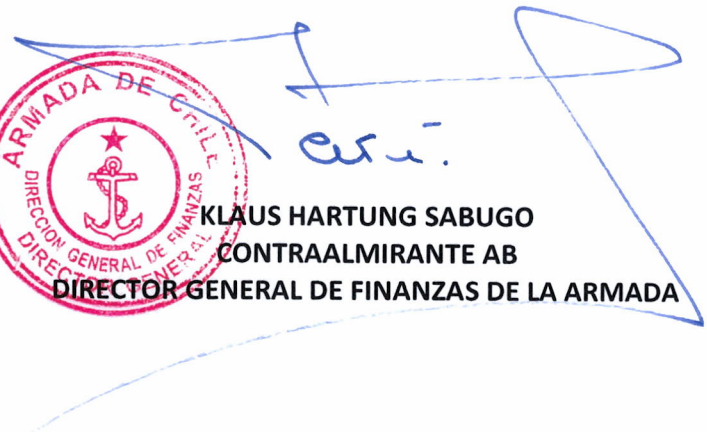
No registra.

Nota 41. Otra información a revelar

No registra.



MARCEL FORT SANTANDER
CAPITÁN DE NAVÍO AB
DIRECTOR DE CONTABILIDAD DE LA ARMADA



KLAUS HARTUNG SABUGO
CONTRAALMIRANTE AB
DIRECTOR GENERAL DE FINANZAS DE LA ARMADA